

Dr. H.
R.
M.
R.



CRIB

CENTRO DE RECUPERAÇÃO INFANTIL DE BENAVENTE

DEMONSTRAÇÕES FINANCEIRAS

31 de dezembro de 2023

CRIB – CENTRO DE RECUPERAÇÃO INFANTIL DE BENAVENTE
 DEMONSTRAÇÕES FINANCEIRAS EM 31 DE DEZEMBRO DE 2023

CRIB - Centro de Recuperação Infantil de Benavente


BALANÇO

EM 31 DE DEZEMBRO DE 2023


(Montantes expressos em Euros)

RUBRICAS	NOTAS	DATAS	
		31-12-2023	31-12-2022
ATIVO			
Ativo não corrente			
Ativos fixos tangíveis	04	1 089 670,84	1 126 609,11
Investimentos financeiros	05	18 551,62	18 556,84
		1 108 222,46	1 145 165,95
Ativo corrente			
Inventários	06	1 621,46	1 647,66
Créditos a receber	07	11 426,59	13 728,91
Estado e outros entes públicos	08	979,87	1 515,17
Fundadores/beneméritos/patrocinadores/doadores/associados/membros	09	810,00	-
Diferimentos	10	4 006,33	4 174,14
Outros ativos correntes	11	15 905,50	17 420,99
Caixa e depósitos bancários	12	688 765,46	700 789,66
		723 515,21	739 276,53
Total do ativo		1 831 737,67	1 884 442,48
FUNDOS PATRIMONIAIS E PASSIVO			
Fundos patrimoniais			
Fundos	13	11 074,14	11 074,14
Resultados transitados	13	385 542,97	402 753,52
Ajustamentos / outras variações nos fundos patrimoniais	13	1 191 992,80	1 226 678,15
		1 588 609,91	1 640 505,81
Resultado líquido do período	13	10 906,78	(17 210,55)
Total do fundos patrimoniais		1 599 516,69	1 623 295,26
PASSIVO			
Passivo corrente			
Fornecedores	14	12 298,65	22 690,90
Estado e outros entes públicos	08	23 741,49	22 906,29
Diferimentos	10	22 234,07	57 269,22
Outros passivos correntes	15	173 946,77	158 280,81
		232 220,98	261 147,22
Total do passivo		232 220,98	261 147,22
Total do fundos patrimoniais e do passivo		1 831 737,67	1 884 442,48

A Direção


 Paula Alexandra F. Pinto
 Ana Paula Oliveira
 António Jamgo

A Contabilista Certificada



CRIB – CENTRO DE RECUPERAÇÃO INFANTIL DE BENAVENTE
DEMONSTRAÇÕES FINANCEIRAS EM 31 DE DEZEMBRO DE 2023

CRIB - Centro de Recuperação Infantil de Benavente

DEMONSTRAÇÃO DOS RESULTADOS POR NATUREZAS

PERÍODO FINDO EM 31 DE DEZEMBRO DE 2023

(Montantes expressos em Euros)

RENDIMENTOS E GASTOS	NOTAS	PERÍODOS	
		2023	2022
Vendas e serviços prestados	16	169 782,33	165 421,10
Subsídios, doações e legados à exploração	17	1 270 652,07	1 098 727,84
Custo das mercadorias vendidas e das matérias consumidas	06	(149 270,55)	(119 116,21)
Fornecimentos e serviços externos	18	(216 761,04)	(190 031,22)
Gastos com o pessoal	19	(1 058 985,31)	(996 995,60)
Outros rendimentos	17	35 211,77	75 987,53
Outros gastos	20	(2 909,04)	(2 976,98)
Resultado antes de depreciações, gastos de financiamento e impostos		47 720,23	31 016,46
Gastos/reversões de depreciação e de amortização	04	(36 938,27)	(48 309,76)
Resultado operacional (antes de gastos de financiamento e impostos)		10 781,96	(17 293,30)
Juros e rendimentos similares obtidos		124,82	82,75
Resultado líquido do período		10 906,78	(17 210,55)

A Direção



Paula Alexandra P. Prieto

Maria Paula O. Veiga

António J. J. J. J.

A Contabilista Certificada



CRIB – CENTRO DE RECUPERAÇÃO INFANTIL DE BENAVENTE
DEMONSTRAÇÕES FINANCEIRAS EM 31 DE DEZEMBRO DE 2023

CRIB - Centro de Recuperação Infantil de Benavente


DEMONSTRAÇÃO DOS RESULTADOS POR NATUREZAS (Resposta Social 900101 - EDUCATIVA)

PERÍODO FINDO EM 31 DE DEZEMBRO DE 2023

(Montantes expressos em Euros)

RENDIMENTOS E GASTOS	PERÍODOS	
	2023	2022
Vendas e serviços prestados	171,46	179,82
Subsídios, doações e legados à exploração	76 924,90	57 835,85
Custo das mercadorias vendidas e das matérias consumidas	(10 371,67)	(7 854,79)
Fornecimentos e serviços externos	(10 315,28)	(10 289,03)
Gastos com o pessoal	(82 719,25)	(83 358,35)
Outros rendimentos	2 138,32	4 769,55
Outros gastos	(71,58)	(57,47)
Resultado antes de depreciações, gastos de financiamento e impostos	(24 243,10)	(38 774,42)
Gastos/reversões de depreciação e de amortização	(2 332,14)	(3 440,94)
Resultado operacional (antes de gastos de financiamento e impostos)	(26 575,24)	(42 215,36)
Juros e rendimentos similares obtidos	7,81	5,17
Resultado líquido do período	(26 567,43)	(42 210,19)

A Direção




Paula Alexandra F. Pinto

Eva Paula Oliveira

António Junça

A Contabilista Certificada



Anabela Rodrigues

CRIB – CENTRO DE RECUPERAÇÃO INFANTIL DE BENAVENTE
DEMONSTRAÇÕES FINANCEIRAS EM 31 DE DEZEMBRO DE 2023

CRIB - Centro de Recuperação Infantil de Benavente

DEMONSTRAÇÃO DOS RESULTADOS POR NATUREZAS (Resposta Social 900102 - CACI (Antigo CAO))

PERÍODO FINDO EM 31 DE DEZEMBRO DE 2023

(Montantes expressos em Euros)

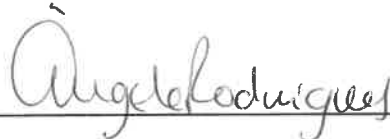
RENDIMENTOS E GASTOS	PERÍODOS	
	2023	2022
Vendas e serviços prestados	99 624,92	98 112,49
Subsídios, doações e legados à exploração	595 633,66	507 519,93
Custo das mercadorias vendidas e das matérias consumidas	(81 935,99)	(62 052,75)
Fornecimentos e serviços externos	(110 106,02)	(108 245,64)
Gastos com o pessoal	(465 039,47)	(424 777,33)
Outros rendimentos	19 424,84	44 533,17
Outros gastos	(1 139,85)	(2 415,76)
Resultado antes de depreciações, gastos de financiamento e impostos	56 462,09	52 674,11
Gastos/reversões de depreciação e de amortização	(20 988,72)	(31 068,92)
Resultado operacional (antes de gastos de financiamento e impostos)	35 473,37	21 605,19
Juros e rendimentos similares obtidos	66,48	44,09
Resultado líquido do período	35 539,85	21 649,28

A Direção



Paula Alexandra Prieto
Mia Paula Oliveira
António Juncos

A Contabilista Certificada



CRIB – CENTRO DE RECUPERAÇÃO INFANTIL DE BENAVENTE
DEMONSTRAÇÕES FINANCEIRAS EM 31 DE DEZEMBRO DE 2023

CRIB - Centro de Recuperação Infantil de Benavente

DEMONSTRAÇÃO DOS RESULTADOS POR NATUREZAS (Resposta Social 900103 - INTERVENÇÃO PRECOCE)

PERÍODO FINDO EM 31 DE DEZEMBRO DE 2023

(Montantes expressos em Euros)

RENDIMENTOS E GASTOS	PERÍODOS	
	2023	2022
Vendas e serviços prestados	171,46	179,82
Subsídios, doações e legados à exploração	83 927,34	78 309,71
Custo das mercadorias vendidas e das matérias consumidas	(5 192,79)	(3 927,41)
Fornecimentos e serviços externos	(8 855,85)	(8 083,44)
Gastos com o pessoal	(62 256,50)	(56 376,09)
Outros rendimentos	20,42	1 987,50
Outros gastos	(42,73)	(57,47)
Resultado operacional (antes de gastos de financiamento e impostos)	7 771,35	12 032,62
Juros e rendimentos similares obtidos	7,81	5,17
Resultado líquido do período	7 779,16	12 037,79

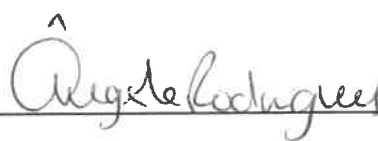
A Direção



Paula Alexandra F. Pinto

Luís Paulo Oliveira
António J. J. J. J.

A Contabilista Certificada



CRIB – CENTRO DE RECUPERAÇÃO INFANTIL DE BENAVENTE
DEMONSTRAÇÕES FINANCEIRAS EM 31 DE DEZEMBRO DE 2023

CRIB - Centro de Recuperação Infantil de Benavente

DEMONSTRAÇÃO DOS RESULTADOS POR NATUREZAS (Resposta Social 900104 - PLANO SALUTE)

PERÍODO FINDO EM 31 DE DEZEMBRO DE 2023

(Montantes expressos em Euros)

RENDIMENTOS E GASTOS	PERÍODOS	
	2023	2022
Vendas e serviços prestados	171,46	179,82
Subsídios, doações e legados à exploração	75 749,69	73 905,13
Fornecimentos e serviços externos	(76,53)	(75,60)
Gastos com o pessoal	(76 440,48)	(75 934,96)
Outros rendimentos	6,90	1 987,50
Outros gastos	(38,97)	(30,79)
Resultado líquido do período	(627,93)	31,10

A Direção



Paula Alexandra P. Rito
Fra Paula Oliveira
Juliano Augusto

A Contabilista Certificada



CRIB – CENTRO DE RECUPERAÇÃO INFANTIL DE BENAVENTE
DEMONSTRAÇÕES FINANCEIRAS EM 31 DE DEZEMBRO DE 2023

CRIB - Centro de Recuperação Infantil de Benavente


DEMONSTRAÇÃO DOS RESULTADOS POR NATUREZAS (Resposta Social 900105 - LAR)

PERÍODO FINDO EM 31 DE DEZEMBRO DE 2023

(Montantes expressos em Euros)

RENDIMENTOS E GASTOS	PERÍODOS	
	2023	2022
Vendas e serviços prestados	69 643,03	66 769,15
Subsídios, doações e legados à exploração	435 411,70	381 157,22
Custo das mercadorias vendidas e das matérias consumidas	(51 770,10)	(45 281,26)
Fornecimentos e serviços externos	(79 973,54)	(63 337,51)
Gastos com o pessoal	(367 806,41)	(356 548,87)
Outros rendimentos	13 621,29	22 709,81
Outros gastos	(1 615,91)	(415,49)
Resultado antes de depreciações, gastos de financiamento e impostos	17 510,06	5 053,05
Gastos/reversões de depreciação e de amortização	(13 617,41)	(13 799,90)
Resultado operacional (antes de gastos de financiamento e impostos)	3 892,65	(8 746,85)
Juros e rendimentos similares obtidos	42,72	28,32
Resultado líquido do período	3 935,37	(8 718,53)

A Direção



Paula Alexandra Pinto

Eva Paula Ol-veira

António Gonçalves

A Contabilista Certificada



Angéla Rodrigues

CRIB – CENTRO DE RECUPERAÇÃO INFANTIL DE BENAVENTE
DEMONSTRAÇÕES FINANCEIRAS EM 31 DE DEZEMBRO DE 2023

CRIB - Centro de Recuperação Infantil de Benavente

DEMONSTRAÇÃO DOS RESULTADOS POR NATUREZAS (Resposta Social 9001063 - O Verão é fixe)

PERÍODO FINDO EM 31 DE DEZEMBRO DE 2023

(Montantes expressos em Euros)

RENDIMENTOS E GASTOS	PERÍODOS	
	2023	2022
Subsídios, doações e legados à exploração	2 128,41	-
Fornecimentos e serviços externos	(5 654,04)	-
Gastos com o pessoal	(4 055,82)	-
Resultado líquido do período	(7 581,45)	-

A Direção



Paula Alexandra Pinto

Paula Oliveira
António Juncos

A Contabilista Certificada



CRIB – CENTRO DE RECUPERAÇÃO INFANTIL DE BENAVENTE
DEMONSTRAÇÕES FINANCEIRAS EM 31 DE DEZEMBRO DE 2023

CRIB - Centro de Recuperação Infantil de Benavente


DEMONSTRAÇÃO DOS RESULTADOS POR NATUREZAS (Resposta Social 9001064 - A Magia do Natal)

PERÍODO FINDO EM 31 DE DEZEMBRO DE 2023

(Montantes expressos em Euros)

RENDIMENTOS E GASTOS	PERÍODOS	
	2023	2022
Subsídios, doações e legados à exploração	876,37	-
Fornecimentos e serviços externos	(1 779,78)	-
Gastos com o pessoal	(667,38)	-
Resultado líquido do período	(1 570,79)	-

A Direção



Paulo Roberto Telles

Paula Alexandra F. Prieto

Ana Paula O. Veira

António Jamgo

A Contabilista Certificada



Augusto Rodrigues

CRIB – CENTRO DE RECUPERAÇÃO INFANTIL DE BENAVENTE
DEMONSTRAÇÕES FINANCEIRAS EM 31 DE DEZEMBRO DE 2023

CRIB - Centro de Recuperação Infantil de Benavente
DEMONSTRAÇÃO DAS ALTERAÇÕES NOS FUNDOS PATRIMONIAIS NO PERÍODO 2022

(Montantes expressos em Euros)

DESCRIÇÃO	NOTAS	Fundos patrimoniais atribuídos aos instituidores da entidade-mãe				Total	Total dos fundos patrimoniais
		Fundos	Resultados transitados	Ajustamentos / outras variações nos fundos patrimoniais	Resultado líquido do período		
ALTERAÇÕES NO PERÍODO							
Outras alterações reconhecidas nos fundos patrimoniais			(68 718,81)		63 718,81	(5 000,00)	(5 000,00)
RESULTADO LÍQUIDO DO PERÍODO	3				63 718,81	(5 000,00)	(5 000,00)
RESULTADO INTEGRAL	3				(17 210,55)	(17 210,55)	(17 210,55)
OPERAÇÕES COM DETENTORES DE CAPITAL NO PERÍODO	4 = 2 + 3				46 508,26	(22 210,55)	(22 210,55)
Subsídios, doações e legados				(34 687,74)		(34 687,74)	(34 687,74)
	5			(34 687,74)		(34 687,74)	(34 687,74)
POSICÃO NO FINAL DO PERÍODO N-1	6 = 1 + 2 + 3 + 5	11 074,14	402 753,52	1 226 678,15	(17 210,55)	1 623 295,26	1 623 295,26

CRIB -- CENTRO DE RECUPERAÇÃO INFANTIL DE BENAVENTE
 DEMONSTRAÇÕES FINANCEIRAS EM 31 DE DEZEMBRO DE 2023


CRIB - Centro de Recuperação Infantil de Benavente
 DEMONSTRAÇÃO DAS ALTERAÇÕES NOS FUNDOS PATRIMONIAIS NO PERÍODO 2023


(Montantes expressos em Euros)


DESCRICÃO	NOTAS	Fundos patrimoniais atribuídos aos instituidores da entidade-mãe					Total dos fundos patrimoniais
		Fundos	Resultados transitados	Ajustamentos / outras variações nos fundos patrimoniais	Resultado líquido do período	Total	
POSICÃO NO INÍCIO DO PERÍODO N	1	11 074,14	402 753,52	1 226 678,15	(17 210,55)	1 623 295,26	1 623 295,26
ALTERAÇÕES NO PERÍODO							
Outras alterações reconhecidas nos fundos patrimoniais	2	-	(17 210,55)	-	17 210,55	-	-
RESULTADO LÍQUIDO DO PERÍODO	3						
RESULTADO INTEGRAL	4 = 2 + 3						
OPERAÇÕES COM DETENTORES DE CAPITAL NO PERÍODO							
Subsídios, doações e legados	5	-	-	(34 685,35)	-	(34 685,35)	(34 685,35)
POSICÃO NO FINAL DO PERÍODO N	6 = 1 + 2 + 3 + 5	11 074,14	385 542,97	1 191 992,80	10 906,78	1 599 516,69	1 599 516,69

A Direção

A Contabilista Certificada


 Paula Alexandra F. Pinto


 Flávia Paula Oliveira


 António Junqueira



CRIB – CENTRO DE RECUPERAÇÃO INFANTIL DE BENAVENTE
 DEMONSTRAÇÕES FINANCEIRAS EM 31 DE DEZEMBRO DE 2023

CRIB - Centro de Recuperação Infantil de Benavente


DEMONSTRAÇÃO DOS FLUXOS DE CAIXA

PERÍODO FINDO EM 31 DE DEZEMBRO DE 2023

(Montantes expressos em Euros)

RUBRICAS	NOTAS	PERÍODOS	
		2023	2022
FLUXOS DE CAIXA DAS ATIVIDADES OPERACIONAIS			
Recebimentos de clientes e utentes		185 573,27	179 963,25
Pagamentos a fornecedores		(386 378,52)	(333 978,42)
Pagamentos ao pessoal		(1 044 240,54)	(981 780,56)
Caixa gerada pelas operações		(1 245 045,79)	(1 135 795,73)
Outros recebimentos/pagamentos		1 190 635,03	1 163 778,61
Fluxos de caixa das actividades operacionais (1)		(54 410,76)	27 982,88
FLUXOS DE CAIXA DAS ACTIVIDADES DE INVESTIMENTO			
Pagamentos respeitantes a:			
Ativos fixos tangíveis		-	(950,00)
Recebimentos provenientes de:			
Juros e rendimentos similares		124,82	82,75
Fluxos de caixa das actividades de investimento (2)		124,82	(867,25)
FLUXOS DE CAIXA DAS ACTIVIDADES DE FINANCIAMENTO			
Recebimentos provenientes de:			
Doações		42 261,74	37 801,53
Fluxos de caixa das actividades de financiamento (3)		42 261,74	37 801,53
Variação de caixa e seus equivalentes (1+2+3)		(12 024,20)	64 917,16
Caixa e seus equivalentes no início do período		700 789,66	635 872,50
Caixa e seus equivalentes no fim do período	12	688 765,46	700 789,66

A Direção

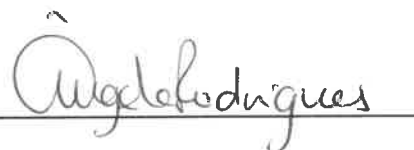


Paulo Alexandre F. Pinto

Paula Alexandra F. Pinto

António Junco

A Contabilista Certificada



A. H.
R. Obe
A.
R.

ANEXO ÀS DEMONSTRAÇÕES FINANCEIRAS

01 IDENTIFICAÇÃO DA ENTIDADE

O “CRIB - CENTRO DE RECUPERAÇÃO INFANTIL DE BENAVENTE” é uma Instituição Particular de Solidariedade Social (IPSS), constituída sob a forma de “Associação”, com sede em Benavente, na Rua Monte da Saúde, nº45. Tem como atividade, para que possa prosseguir os seus objetivos, a prestação de serviços a crianças, jovens e adultos, portadores de deficiência.

02 REFERENCIAL CONTABILÍSTICO DE PREPARAÇÃO DAS DEMONSTRAÇÕES FINANCEIRAS

02.01 As demonstrações financeiras apresentadas têm como referencial contabilístico o Sistema de Normalização Contabilística, aprovado Decreto-Lei 98/2015 de 2 de junho, tendo sido adotada a Norma Contabilista e de Relato Financeiro para Entidades do Setor Não Lucrativo (NCRF-ESNL).

02.02 No presente exercício não foram derogadas quaisquer disposições do SNC.

02.03 As contas das demonstrações financeiras são comparáveis na sua plenitude com as do período anterior

03 POLÍTICAS CONTABILÍSTICAS, ALTERAÇÕES NAS ESTIMATIVAS CONTABILÍSTICAS E ERROS

03.01 Principais políticas contabilísticas

03.01.01. Bases gerais de mensuração usadas na preparação das demonstrações financeiras

Os **ativos fixos tangíveis** encontram-se registados ao custo de aquisição, deduzido das correspondentes depreciações e imparidades, acrescidos de eventuais reavaliações.

Os ativos fixos tangíveis são depreciados em duodécimos durante as vidas úteis estimadas.

Os **outros ativos financeiros** estão registados pelo seu valor nominal.

ok. H
PS.
ok
H
Q

03.01.02. Outras políticas contabilísticas relevantes

As demonstrações financeiras foram preparadas de acordo com o princípio do custo histórico, a partir dos livros e registos contabilísticos da entidade, de acordo com as normas contabilísticas e de relato financeiro. As transações são contabilisticamente reconhecidas quando são geradas, independentemente do momento em que são recebidas ou pagas. As diferenças entre os montantes recebidos e pagos e os correspondentes rendimentos e gastos são registados nas rubricas “Outras contas a receber e a pagar” e “Diferimentos”.

As demonstrações financeiras são apresentadas em euros. O euro é a moeda funcional e de apresentação.

As políticas contabilísticas apresentadas foram aplicadas de forma consistente com o previsto na NCRF-ESNL. Em cada Balanço é efetuada uma avaliação da existência de evidência objetiva de imparidades, nomeadamente da qual resulte um impacto adverso nos fluxos de caixa futuros estimados sempre que possa ser medido de forma fiável.

As demonstrações financeiras foram preparadas numa perspetiva de continuidade não tendo a entidade intenção de liquidar ou reduzir drasticamente o nível das suas operações.

As despesas de conservação e reparação que não aumentam a vida útil dos ativos nem resultam em melhorias ou melhorias significativas nos elementos dos ativos fixos tangíveis foram registadas como gastos do exercício em que ocorrem.

O desreconhecimento dos ativos fixos tangíveis, resultantes da venda ou abate são determinados pela diferença entre o preço de venda e o valor líquido contabilístico na data de alienação ou abate, sendo registadas na demonstração dos resultados nas rubricas «Outros rendimentos e ganhos» ou «Outros gastos e perdas».

Os benefícios de curto prazo dos empregados incluem salários, ordenados, retribuições eventuais por trabalho extraordinário, prémios de produtividade, comissões, subsídio de alimentação, subsídio de férias e de Natal e quaisquer outras

al. #
R.
10/01
4
Q

retribuições adicionais decididas pontualmente pela Direção. As obrigações decorrentes dos benefícios de curto prazo são reconhecidas como gastos no período em que os serviços são prestados, numa base não descontada por contrapartida do reconhecimento de um passivo que se extingue com o pagamento respetivo.

De acordo com a legislação laboral aplicável, o direito a férias e subsídios de férias relativo ao período, por este coincidir com o ano civil, vence-se em 1 de janeiro do ano seguinte, sendo somente pago durante esse período, pelo que os gastos correspondentes se encontram reconhecidos como benefícios de curto prazo.

03.01.03. Principais pressupostos relativos ao futuro

Os acontecimentos após a data do balanço que proporcionem informação adicional sobre condições que existiam à data do balanço, ou seja acontecimentos após a data do balanço que dão origem a ajustamentos, são refletidos nas demonstrações financeiras. Os eventos após a data do balanço que proporcionem informação sobre condições que ocorram após a data do balanço, ou seja acontecimentos após a data do balanço que não dão origem a ajustamentos, são divulgados nas demonstrações financeiras se forem considerados materialmente relevantes.

03.01.04. Principais fontes de incerteza das estimativas

As estimativas e os pressupostos subjacentes foram determinados com base no melhor conhecimento existente à data de aprovação das demonstrações financeiras dos eventos e transações em curso, assim como na experiência de eventos passados e/ou correntes. Contudo, poderão ocorrer situações em períodos subsequentes que, não sendo previsíveis à data de aprovação das demonstrações financeiras, não foram consideradas nessas estimativas. As alterações às estimativas que ocorram posteriormente à data das demonstrações financeiras serão corrigidas de forma prospetiva. Por este motivo e dado o grau de incerteza associado, os resultados reais das transações em questão poderão diferir das correspondentes estimativas.

03.02 Alterações nas políticas contabilísticas

Não se verificaram quaisquer efeitos resultantes da adoção inicial das NCRF-ESNL.

Handwritten signatures and initials on the right margin, including a large 'H' and several other illegible marks.

03.03 Alterações nas estimativas contabilísticas

Não se verificaram quaisquer alterações em estimativas contabilísticas.

03.04 Correções de erros de períodos anteriores

Não se verificaram erros materiais em períodos anteriores.

03.05 Adoção pela primeira vez da NCRF-ESNL

Não se verificaram quaisquer efeitos resultantes da adoção inicial das NCRF-ESNL

04 ATIVOS FIXOS TANGÍVEIS

Durante os períodos findos em 31-12-2023 e em 31-12-2022, os movimentos ocorridos na quantia escriturada dos ativos fixos tangíveis, bem como nas respetivas depreciações acumuladas, foram os seguintes:

Descrição	Custo de Ativos Fixos Tangíveis					Saldo final
	Saldo inicial	Aquisições	Abates	Alienações	Regularizações	
Terrenos e recurso naturais	320,36					320,36
Edifícios e outras construções	1 533 107,42					1 533 107,42
Outras Construções ligeiras	57 801,61					57 801,61
Instalações	39 377,19					39 377,19
Equipamento básico	249 121,18					249 121,18
Equipamento de transporte	198 082,49					198 082,49
Equipamento didático	2 256,10					2 256,10
Equipamento administrativo	115 111,84					115 111,84
Ferramentas/Utensílios	24 366,26					24 366,26
Outras Imobilizações	9 517,91					9 517,91
Total	2 229 062,36	-	-	-	-	2 229 062,36

Handwritten notes and signatures on the right margin, including initials and a signature.

Depreciações acumuladas				
Descrição	2023			
	Saldo inicial	Depreciações do exercício	Alienações	Saldo final
Edifícios	443 932,40	30 662,16		474 594,56
Outras Construções	41 158,50	1 339,32		42 497,82
Instalações	38 938,29	438,92		39 377,21
Equipamento básico	237 097,06	2 123,58		239 220,64
Equipamento de transporte	198 082,49	-		198 082,49
Equipamento didático	2 256,10	-		2 256,10
Equipamento administrativo	108 268,99	1 898,70		110 167,69
Ferramentas/Utensílios	23 273,06	404,04		23 677,10
Outras Imobilizações Corpóreas	9 446,36	71,55		9 517,91
Total	1 102 453,25	36 938,27	-	1 139 391,52

Valor líquido de Ativos Fixos Tangíveis				
Descrição	2023			
	Saldo inicial	Aumentos	Reduções	Saldo final
Terrenos e recursos naturais	320,36	-	-	320,36
Edifícios	1 089 175,02	-	30 662,16	1 058 512,86
Outras Construções Ligeiras	16 643,11	-	1 339,32	15 303,79
Instalações	814,77	-	438,92	375,85
Equipamento básico	11 648,25	-	2 123,58	9 524,67
Equipamento administrativo	6 842,85	-	1 898,70	4 944,15
Ferramentas/Utensílios	1 093,20	-	404,04	689,16
Outras Imobilizações Corpóreas	71,55	-	71,55	-
Total	1 126 609,11	-	36 938,27	1 089 670,84

05 INVESTIMENTOS FINANCEIROS

Os montantes registados em Investimentos Financeiros no valor de 18.551,62 EUR (18.556,84 EUR em 2022) respeitam às entregas efetuadas para o Fundo de Compensação do Trabalho.

06 INVENTÁRIOS

Em 31-12-2023 e em 31-12-2022, os inventários da instituição são detalhados conforme se segue:

	Inventário em 31-12-2021	Compras	CMVMC (*)	Inventário em 31-12-2022	Compras	CMVMC (*)	Inventário em 31-12-2023
Mercadorias	-	120 763,87	(119 116,21)	1 647,66	149 244,35	(149 270,55)	1 621,46
Valor total	-	120 763,87	(119 116,21)	1 647,66	149 244,35	(149 270,55)	1 621,46

(*) CMVMC - Custo das mercadorias vendidas e das matérias consumidas

O custo das matérias consumidas no ano de 2023 foi de 149.270,55 EUR (119.116,21 EUR em 2022) e corresponde às compras de bens alimentares consumidos na instituição.

07 CRÉDITOS A RECEBER

Apresentamos de seguida a decomposição da rubrica Créditos a receber em 31-12-2023 e 31-12-2022:

Descrição	2023	2022
Cientes e Utentes c/c		
Utentes	11 426,59	13 728,91
Total	11 426,59	13 728,91

08 ESTADO E OUTROS ENTES PÚBLICOS

Apresentamos de seguida a decomposição da rubrica estado e outros entes públicos em 31-12-2023 e 31-12-2022:

Descrição	2023	2022
Ativo		
Imposto sobre o Valor Acrescentado (IVA)	979,87	1 515,17
Total	979,87	1 515,17
Passivo		
Imposto sobre o Rendimentos	4 141,38	4 822,80
Segurança Social	19 600,11	18 083,49
Total	23 741,49	22 906,29

09 FUNDADORES/BENEMÉRITOS/PATROCINADORES/DOADORES/ASSOCIADOS/MEMBROS

Apresentamos de seguida a decomposição das quotizações em dívida, em 31-12-2023 e 31-12-2022:

Descrição	2023
Associados e Membros	
Quotizações em dívida	810,00
Total	810,00

al. #
R.
Albi

Q

10 DIFERIMENTOS

Apresentamos de seguida a decomposição dos diferimentos ativos em 31-12-2023 e 31-12-2022:

Descrição	2023	2022
Gastos a Reconhecer		
Seguros	1 611,22	1 916,03
Outros diferimentos	2 395,11	2 258,11
Total	4 006,33	4 174,14

Apresentamos de seguida a decomposição dos diferimentos passivos em 31-12-2023 e 31-12-2022:

Descrição	2023	2022
Rendimentos a Reconhecer		
Segurança Social - Acordo de cooperação IPSS 2023	21 612,78	56 257,03
Outros	621,29	1 012,19
Total	22 234,07	57 269,22

11 OUTROS ATIVOS CORRENTES

Apresentamos de seguida a decomposição da rubrica Outros ativos correntes a receber em 31-12-2023 e 31-12-2022:

Descrição	2023	2022
Devedores por acréscimos de rendimentos	3 480,11	3 480,11
Adiantamentos a Pessoal	669,65	-
Adiantamentos a Fornecedores/Investimentos	2 671,15	136,08
Outros Devedores	9 084,59	13 804,80
Total	15 905,50	17 420,99

Na rubrica de “Devedores por acréscimo de rendimentos” encontra-se registado 50% do rendimento por receber relativo ao Plano Adaptar Social + atribuído no ano de 2020.

Na rubrica de “Outros Devedores” incluem-se, principalmente, as despesas de utentes suportadas pela instituição e ainda não reembolsadas no valor de 9.084,59 EUR (12.872,79 EUR em 2022).

al. #
10.
Belo

Q

12 CAIXA E DEPÓSITOS BANCÁRIOS

A rubrica de caixa e depósitos bancários em 31-12-2023 e 31-12-2022 detalha-se conforme se segue:

Descrição	2023	2022
Caixa	590,51	633,88
Depósitos à ordem	472 373,18	384 160,85
Depósitos a prazo	215 801,77	315 994,93
Total	688 765,46	700 789,66

13 FUNDOS PATRIMONIAIS

Apresentamos de seguida a decomposição dos fundos patrimoniais em 31-12-2023 e 31-12-2022:

Descrição	Saldo Inicial	Aumentos	Diminuições	Saldo Final
Fundos	11 074,14			11 074,14
Resultados transitados	402 753,52		17 210,55	385 542,97
Outras variações nos fundos patrimoniais	1 226 678,15		34 685,35	1 191 992,80
Resultado Líquido do Período	- 17 210,55	28 117,33		10 906,78
Total	1 623 295,26	28 117,33	51 895,90	1 599 516,69

14 FORNECEDORES

Apresentamos de seguida a decomposição dos fornecedores em 31-12-2023 e 31-12-2022:

Descrição	2023	2022
Fornecedores c/c	12 298,65	22 690,90
Total	12 298,65	22 690,90

15 OUTROS PASSIVOS CORRENTES

Apresentamos de seguida a decomposição dos outros passivos correntes em 31-12-2023 e 31-12-2022:

Descrição	2023	2022
Pessoal	1 515,27	-
Adiantamentos de Clientes	965,11	248,85
Fornecedores de Investimentos	-	0,09
Credores por acréscimos de gastos	151 801,80	141 074,27
Outros credores	19 664,59	16 957,60
Total	173 946,77	158 280,81

Na rubrica de “Credores por acréscimo de gastos” encontra-se registada a estimativa dos vencimentos de férias, subsídios de Férias e respetivos encargos a pagar em 2024.

Na rubrica de “Outros Credores” incluem-se, principalmente, os montantes adiantados para despesas futuras dos utentes, no montante total de 19.664,59 € (16.707,60 € em 2022).

16 RÉDITO

O rédito reconhecido pela entidade em 31-12-2023 e em 31-12-2022 é detalhado conforme se segue:

Descrição	2023	2022
Prestação de Serviços		
Mensalidades de utentes	166 353,21	161 824,45
Quotas e joias	3 429,12	3 596,65
Total	169 782,33	165 421,10

17 SUBSÍDIOS, DOAÇÕES E LEGADOS À EXPLORAÇÃO E OUTROS RENDIMENTOS

Os registos dos subsídios, doações e legados à exploração, ocorreram conforme se segue, repartidos pelos anos de 2023 e 2022:

Descrição	2023	2022
ISS-IP	1 000 140,90	907 290,57
Autarquias	123 629,52	116 999,90
Doações e Heranças	47 678,66	(*)
Consignação IRS (0,5 %)	5 732,62	(*)
Outras Entidades	93 470,37	74 437,37
Total	1 270 652,07	1 098 727,84

(*) No ano de 2022, as doações e consignações de IRS, encontravam-se registadas em Outros rendimentos, conforme discriminado de seguida.

Os registos em outros rendimentos e ganhos ocorreram conforme segue:

Descrição	2023	2022
Rendimentos Suplementares	-	878,40
Imputação de Subsídios p/Investimento	34 685,35	34 687,74
Rendimentos nos restantes activos financeiros	4,58	-
Donativos em dinheiro e géneros	-	35 134,74
Consignação IRS (0,5 %)	-	4 431,91
Outros Rendimentos e Ganhos	521,84	854,74
Total	35 211,77	75 987,53

18 FORNECIMENTOS E SERVIÇOS EXTERNOS

Os registos em fornecimentos e serviços externos ocorreram conforme segue:

Descrição	2023	2022
Serviços especializados	72 651,25	65 282,69
Energia e fluidos	72 191,89	65 482,31
Materiais	22 973,87	19 439,11
Deslocações, estadas e transportes	5 781,51	1 125,06
Serviços diversos	43 162,52	38 702,05
Total	216 761,04	190 031,22

19 GASTOS COM O PESSOAL E BENEFÍCIOS DOS EMPREGADOS

O número médio de pessoas ao serviço da entidade em 2023 e 2022, foi de 66.

Descrição	2023	2022
Remunerações ao pessoal	858 138,92	807 865,68
Encargos sobre Remunerações	183 608,91	173 988,32
Seguros de Acidentes no Trabalho e Doenças Profissionais	10 310,94	9 732,24
Indemnizações	1 332,25	654,21
Outros Gastos com o Pessoal	5 594,29	4 755,15
Total	1 058 985,31	996 995,60

20 OUTROS GASTOS

Os registos em outros gastos e perdas ocorreram conforme segue:

Descrição	2023	2022
Impostos	60,00	114,00
Outros Gastos e Perdas	2 849,04	2 862,98
Total	2 909,04	2 976,98

21 IMPOSTO SOBRE O RENDIMENTO

De acordo com a legislação em vigor, as declarações fiscais estão sujeitas a revisão e correção por parte das autoridades fiscais durante um período de quatro anos (cinco anos para a Segurança Social), exceto quando tenha havido prejuízos fiscais, tenham sido concedidos benefícios fiscais, ou estejam em curso inspeções, reclamações ou impugnações, casos estes em que, dependendo das circunstâncias, os prazos são alargados ou suspensos. Deste modo, as declarações fiscais da Entidade de 2020 a 2023 poderão vir ainda ser sujeitas a revisão.

O Órgão de Gestão da Entidade entende que as eventuais correções resultantes de revisões/inspeções por parte das autoridades fiscais àquelas declarações de impostos não terão um efeito significativo nas demonstrações financeiras referidas.

22 DIVULGAÇÕES EXIGIDAS POR DIPLOMAS LEGAIS

A Direção informa, nos termos do Decreto-Lei n.º 534/80, de 7 de novembro, que a Entidade não apresenta dívidas ao Estado em situação de mora.


Dando cumprimento ao estipulado no Decreto-Lei n.º 411/91, de 17 de outubro, a Direção informa que a situação da Entidade perante a Segurança Social se encontra regularizada, dentro dos prazos legalmente estipulados.

23 OUTRAS DIVULGAÇÕES

A contabilidade da Entidade foi elaborada com base na informação disponibilizada pela Direção à Contabilista Certificada, que corresponde à verdade e da qual a Direção assume a responsabilidade.

Benavente, 26 de Fevereiro de 2024

A Direção



Paula Alexandra F. Pinto

Fluá Paula L. Veia

António Janfisi

A Contabilista Certificada



CRIB – CENTRO DE RECUPERAÇÃO INFANTIL DE BENAVENTE

DEMONSTRAÇÕES FINANCEIRAS EM 31 DE DEZEMBRO DE 2023

DETALHE DOS GASTOS E RENDIMENTOS DE 2023 (POR RESPOSTA SOCIAL)

Conta	Gastos e perdas	Geral	Educativa 900101	CACI (Antigo CAO) 900102	Int. Precoce 900103	Salute 900104	Lar 900105	INR - O Verão é fixe 9001063	INR - A Magia do Natal 9001064
61	Custo Mar. Vend. e Mat. Consumidas	103 723,35 €	10 371,67 €	81 935,99 €	5 192,79 €	0,00 €	6 222,90 €	0,00 €	0,00 €
61211	Gêneros Alimentares	45 547,20 €	0,00 €	0,00 €	0,00 €	0,00 €	45 547,20 €	0,00 €	0,00 €
61212	Gêneros Alimentares - Lar	149 270,55 €	10 371,67 €	81 935,99 €	5 192,79 €	0,00 €	51 770,10 €	0,00 €	0,00 €
	Sub-Total								
62	Fornecimentos e Serviços Externos	41 264,24 €	2 723,25 €	17 467,85 €	4 094,05 €	0,00 €	16 498,09 €	481,00 €	0,00 €
6221	Trabalhos especializados	9 534,00 €	0,00 €	2 432,00 €	0,00 €	0,00 €	7 102,00 €	0,00 €	0,00 €
6224	Honorários (Médica e Enfermeira/Animador)	590,89 €	41,10 €	356,75 €	29,85 €	0,00 €	163,19 €	0,00 €	0,00 €
6225	Comissões	20 693,80 €	1 442,44 €	15 096,29 €	287,33 €	0,00 €	3 867,74 €	0,00 €	0,00 €
6226	Conservação e Reparação	568,32 €	0,00 €	308,71 €	0,00 €	0,00 €	259,61 €	0,00 €	0,00 €
6227	Serviços de Higiene e Segurança	14 485,92 €	68,34 €	12 514,99 €	52,39 €	0,00 €	1 340,20 €	510,00 €	0,00 €
6231	Ferramentas e Utensílios Desgaste Rápido	3 468,66 €	0,00 €	3 468,66 €	0,00 €	0,00 €	0,00 €	0,00 €	0,00 €
6233	Material de Escritório	1 120,78 €	13,49 €	1 089,43 €	0,00 €	0,00 €	17,90 €	0,00 €	0,00 €
6234	Artigos para oferta	2 747,80 €	85,09 €	2 608,16 €	54,55 €	0,00 €	0,00 €	0,00 €	0,00 €
6235	Material Didático	204,71 €	0,00 €	204,71 €	0,00 €	0,00 €	0,00 €	0,00 €	0,00 €
6236	Material de Consumo Corrente	946,00 €	0,00 €	0,00 €	0,00 €	0,00 €	0,00 €	946,00 €	0,00 €
6237/6238	Outros Materiais	28 937,22 €	1 048,80 €	9 439,26 €	1 165,33 €	0,00 €	17 283,83 €	0,00 €	0,00 €
6241	Electricidade	13 787,08 €	1 284,50 €	11 560,35 €	0,00 €	0,00 €	0,00 €	831,50 €	110,73 €
62421	Gasóleo	19 804,74 €	52,54 €	4 555,65 €	522,54 €	0,00 €	14 204,01 €	0,00 €	0,00 €
62423	Cáds	9 662,85 €	495,10 €	4 316,39 €	495,07 €	0,00 €	4 356,29 €	0,00 €	0,00 €
6243	Água	5 781,51 €	45,23 €	1 169,79 €	0,00 €	0,00 €	11,90 €	2 885,54 €	1 669,05 €
625	Deslocações, Estadas e Transportes	1 371,80 €	73,85 €	819,64 €	73,85 €	0,00 €	404,46 €	0,00 €	0,00 €
6261	Rendas e Alugueres	3 924,03 €	234,52 €	2 169,92 €	234,52 €	0,00 €	1 285,07 €	0,00 €	0,00 €
6262	Comunicação	5 260,44 €	449,51 €	4 152,78 €	76,53 €	76,53 €	505,09 €	0,00 €	0,00 €
6263	Seguros diversos	60,76 €	3,80 €	32,36 €	3,80 €	0,00 €	20,80 €	0,00 €	0,00 €
6265	Contencioso e notariado	30 681,90 €	1 766,39 €	15 827,45 €	1 766,04 €	0,00 €	11 322,02 €	0,00 €	0,00 €
6267	Limpeza,Higiene e Conforto	1 296,07 €	0,00 €	0,00 €	0,00 €	0,00 €	1 296,07 €	0,00 €	0,00 €
626843	Encargos de Saúde c/Utentes	567,52 €	17,37 €	514,88 €	0,00 €	0,00 €	35,27 €	0,00 €	0,00 €
6268...	Outros Fornecimentos e Serviços	216 761,04 €	10 315,28 €	110 106,02 €	8 855,85 €	76,53 €	79 973,54 €	5 654,04 €	1 779,78 €
	Sub-Total								
	A Transportar	366 031,59 €	20 686,95 €	192 042,01 €	14 048,64 €	76,53 €	131 743,64 €	5 654,04 €	1 779,78 €

CRIB – CENTRO DE RECUPERAÇÃO INFANTIL DE BENAVENTE
 DEMONSTRAÇÕES FINANCEIRAS EM 31 DE DEZEMBRO DE 2023

Conta	Gastos e perdas	Geral	Educativa 900101	CACI (Antigo CAO) 900102	Int. Precoce 900103	Salute 900104	Lar 900105	INR - O Verão é fixe 9001063	INR - A Magia do Natal 9001064
	Transporte	366 031,59 €	20 686,95 €	192 042,01 €	14 048,64 €	76,53 €	131 743,64 €	5 654,04 €	1 779,78 €
63	Custos com o Pessoal								
632	Remunerações do Pessoal	858 138,92 €	66 759,17 €	377 564,31 €	49 791,91 €	62 635,24 €	296 665,09 €	4 055,82 €	667,38 €
634	Indemnizações	1 332,25 €	0,00 €	0,00 €	1 332,25 €	0,00 €	0,00 €	0,00 €	0,00 €
635	Segurança Social	183 608,91 €	15 219,43 €	78 933,75 €	10 356,00 €	13 073,89 €	66 025,84 €	0,00 €	0,00 €
636	Seguro Acidentes de Trabalho	10 310,94 €	515,53 €	5 361,78 €	515,53 €	515,53 €	3 402,57 €	0,00 €	0,00 €
637	Gastos de acção social	1 587,00 €	79,35 €	825,24 €	79,35 €	79,35 €	523,71 €	0,00 €	0,00 €
638	Outros Gastos com Pessoal	4 007,29 €	145,77 €	2 354,39 €	181,46 €	136,47 €	1 189,20 €	0,00 €	0,00 €
	Sub-Total	1 058 985,31 €	82 719,25 €	465 039,47 €	62 256,50 €	76 440,48 €	367 806,41 €	4 055,82 €	667,38 €
64	Gastos de Dep. e Amortização								
6422	Edifícios e outras construções	32 413,62 €	1 913,13 €	17 217,69 €	0,00 €	0,00 €	13 282,80 €	0,00 €	0,00 €
6423	Equipamento Básico	1 887,30 €	188,73 €	1 698,57 €	0,00 €	0,00 €	0,00 €	0,00 €	0,00 €
6426	Equipamento Administrativo	1 898,70 €	189,84 €	1 708,86 €	0,00 €	0,00 €	0,00 €	0,00 €	0,00 €
64281	Equipamento Instalações (Lar)	26,78 €	0,00 €	0,00 €	0,00 €	0,00 €	26,78 €	0,00 €	0,00 €
64282/3/4	Equipamento Básico (Lar)	236,28 €	0,00 €	0,00 €	0,00 €	0,00 €	236,28 €	0,00 €	0,00 €
64287	Feramentas e Utensílios	404,04 €	40,44 €	363,60 €	0,00 €	0,00 €	0,00 €	0,00 €	0,00 €
64289/6429	Outras Imobilizações Corpóreas	71,55 €	0,00 €	0,00 €	0,00 €	0,00 €	71,55 €	0,00 €	0,00 €
	Sub-Total	36 938,27 €	2 332,14 €	20 988,72 €	0,00 €	0,00 €	13 617,41 €	0,00 €	0,00 €
681	Impostos	60,00 €	3,76 €	31,96 €	3,76 €	0,00 €	20,52 €	0,00 €	0,00 €
687/688	Outros Gastos	2 849,04 €	67,82 €	1 107,89 €	38,97 €	38,97 €	1 595,39 €	0,00 €	0,00 €
	Sub-Total	2 909,04 €	71,58 €	1 139,85 €	42,73 €	38,97 €	1 615,91 €	0,00 €	0,00 €
	Total	1 464 864,21 €	105 809,92 €	679 210,05 €	76 347,87 €	76 555,98 €	514 783,37 €	9 709,66 €	2 447,16 €

CRIB – CENTRO DE RECUPERAÇÃO INFANTIL DE BENAVENTE
 DEMONSTRAÇÕES FINANCEIRAS EM 31 DE DEZEMBRO DE 2023

Conta	Rendimentos e ganhos	Geral	Educativa 900101	CACI (Antigo CAO) 900102	Int. Precoce 900103	Salute 900104	Lar 900105	INR - O Verão é fixe 9001063	INR - A Magia do Natal 9001064
72	Prestação de serviços	166 353,21 €	0,00 €	97 841,78 €	0,00 €	0,00 €	68 511,43 €	0,00 €	0,00 €
721/728	Mensalidades de Utentes	3 429,12 €	171,46 €	1 783,14 €	171,46 €	171,46 €	1 131,60 €	0,00 €	0,00 €
722	Quotizações	169 782,33 €	171,46 €	99 624,92 €	171,46 €	171,46 €	69 643,03 €	0,00 €	0,00 €
	Sub-Total								
75	Comparticipação e Subsídios à Exploração								
7511	ISS-IP-Centro Distrital de Santarém:								
75111	CAO (Centro de Activ. Ocupacionais)	528 719,61 €	0,00 €	528 719,61 €	0,00 €	0,00 €	0,00 €	0,00 €	0,00 €
75112	Intervenção Precoce	64 290,31 €	0,00 €	0,00 €	64 290,31 €	0,00 €	0,00 €	0,00 €	0,00 €
75113	Lar Residencial	407 130,98 €	0,00 €	0,00 €	0,00 €	0,00 €	407 130,98 €	0,00 €	0,00 €
	Sub-Total	1 000 140,90 €	0,00 €	528 719,61 €	64 290,31 €	0,00 €	407 130,98 €	0,00 €	0,00 €
7512	Autarquias:								
751211	Câmara Municipal de Benavente	104 919,52 €	1 750,00 €	5 959,17 €	16 907,48 €	73 598,52 €	6 704,35 €	0,00 €	0,00 €
751212	Câmara Municipal de Salvaterra de Magos	16 000,00 €	2 312,50 €	8 032,50 €	62,50 €	0,00 €	5 592,50 €	0,00 €	0,00 €
751213	Junta de Freguesia de Benavente	750,00 €	105,00 €	645,00 €	0,00 €	0,00 €	0,00 €	0,00 €	0,00 €
751214	Junta de Freguesia de Samora Correia	960,00 €	134,40 €	825,60 €	0,00 €	0,00 €	0,00 €	0,00 €	0,00 €
751215	União de Freg. de Salv. de Magos e Foros de Salvaterra	1 000,00 €	150,00 €	500,00 €	0,00 €	0,00 €	350,00 €	0,00 €	0,00 €
	Sub-Total	123 629,52 €	4 451,90 €	15 962,27 €	16 969,98 €	73 598,52 €	12 646,85 €	0,00 €	0,00 €
7513/16	Subsídios de Outras Entidades								
75131	DIGESTE	69 008,41 €	69 008,41 €	0,00 €	0,00 €	0,00 €	0,00 €	0,00 €	0,00 €
751601	Instituto de Emprego e Formação Profissional	21 457,18 €	281,67 €	20 356,12 €	0,00 €	0,00 €	819,39 €	0,00 €	0,00 €
		90 465,59 €	69 290,08 €	20 356,12 €	0,00 €	0,00 €	819,39 €	0,00 €	0,00 €
753	Doações e Heranças								
7531	Donativos em dinheiro	35 798,65 €	1 790,16 €	18 615,33 €	1 790,17 €	1 790,17 €	11 812,82 €	0,00 €	0,00 €
7532	Donativos em espécie	10 392,63 €	1 031,76 €	8 225,93 €	515,88 €	0,00 €	619,06 €	0,00 €	0,00 €
7533	Donativos/Processos tribunal	7 220,00 €	361,00 €	3 754,40 €	361,00 €	361,00 €	2 382,60 €	0,00 €	0,00 €
		53 411,28 €	3 182,92 €	30 595,66 €	2 667,05 €	2 151,17 €	14 814,48 €	0,00 €	0,00 €
755	Apoios Financeiros								
7531	INR	3 004,78 €	0,00 €	0,00 €	0,00 €	0,00 €	0,00 €	2 128,41 €	876,37 €
		3 004,78 €	0,00 €	0,00 €	0,00 €	0,00 €	0,00 €	2 128,41 €	876,37 €
	Total Subsídios à Exploração	1 270 652,07 €	76 924,90 €	595 633,66 €	83 927,34 €	75 749,69 €	435 411,70 €	2 128,41 €	876,37 €
	A-Transportar	1 440 434,40 €	77 096,36 €	695 258,58 €	84 098,80 €	75 921,15 €	505 054,73 €	2 128,41 €	876,37 €

CRIB – CENTRO DE RECUPERAÇÃO INFANTIL DE BENAVENTE
 DEMONSTRAÇÕES FINANCEIRAS EM 31 DE DEZEMBRO DE 2023

Conta	Rendimentos e ganhos	Geral	Educativa 900101	CACI (Antigo CAO) 900102	Int. Precoce 900103	Salute 900104	Lar 900105	INR - O Verão é fixe 9001063	INR - A Magia do Natal 9001064
	Transporte	1 440 434,40 €	77 096,36 €	695 258,58 €	84 098,80 €	75 921,15 €	505 054,73 €	2 128,41 €	876,37 €
78	Outros Rendimentos e ganhos								
7868	Rendimentos nos restantes activos financeiros	4,58 €	1,37 €	2,75 €	0,00 €	0,00 €	0,46 €	0,00 €	0,00 €
	Sub-Total	4,58 €	1,37 €	2,75 €	0,00 €	0,00 €	0,46 €	0,00 €	0,00 €
788	Outros								
7881	Correções relativas a períodos anteriores	521,84 €	25,86 €	423,08 €	20,42 €	6,90 €	45,58 €	0,00 €	0,00 €
7883	Em Subsídios p/o Investimento:								
78831	PIDDAC	8 785,65 €	878,62 €	7 907,03 €	0,00 €	0,00 €	0,00 €	0,00 €	0,00 €
78832	Câmara Municipal de Benavente	10 666,05 €	739,67 €	6 656,63 €	0,00 €	0,00 €	3 269,75 €	0,00 €	0,00 €
78833	Câmara Municipal de Salv. Mágos	1 060,55 €	3,00 €	27,00 €	0,00 €	0,00 €	1 030,55 €	0,00 €	0,00 €
78834	Instituto da Segurança Social	2 187,78 €	218,75 €	1 969,03 €	0,00 €	0,00 €	0,00 €	0,00 €	0,00 €
78836	Instituto da Segurança Social-POPH	11 336,05 €	206,12 €	1 854,98 €	0,00 €	0,00 €	9 274,95 €	0,00 €	0,00 €
78839	Outras Entidades	649,27 €	64,93 €	584,34 €	0,00 €	0,00 €	0,00 €	0,00 €	0,00 €
	Sub-Total	35 207,19 €	2 136,95 €	19 422,09 €	20,42 €	6,90 €	13 620,83 €	0,00 €	0,00 €
79	Juros em dividendos e outros rend. Similares								
791	Juros Obtidos	124,82 €	7,81 €	66,48 €	7,81 €	0,00 €	42,72 €	0,00 €	0,00 €
		124,82 €	7,81 €	66,48 €	7,81 €	0,00 €	42,72 €	0,00 €	0,00 €
	Total	1 475 770,99 €	79 242,49 €	714 749,90 €	84 127,03 €	75 928,05 €	518 718,74 €	2 128,41 €	876,37 €
	Resultado Líquido	10 906,78 €	-26 567,43 €	35 539,85 €	7 779,16 €	-627,93 €	3 935,37 €	-7 581,45 €	-1 570,79 €